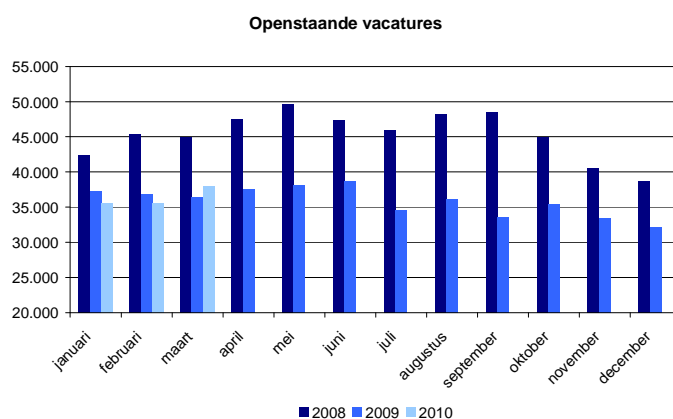
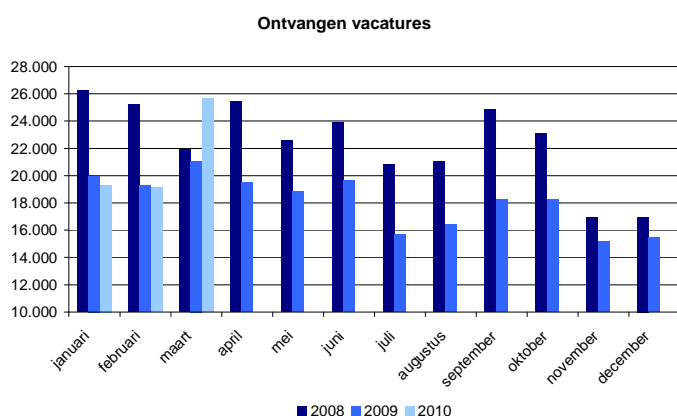


Kerncijfers werkaanbod maart 2010

In de loop van maart 2010 ontving de VDAB 25.673 vacatures (Normaal Economisch Circuit zonder Uitzendopdrachten). Eind maart stonden er 37.903 vacatures open. Voor het eerst sinds 2008 zijn beide cijfers hoger dan dezelfde cijfers van een jaar geleden.



		Ontvangen vacatures			Openstaande vacatures		
		maa. 2010	jan.-maa. 2010	Jaarversch.	eind maa. 2010	eind maa. 2009	Jaarversch.
		25.673	64.073	+6,2%	37.903	36.424	+4,1%
Studieniveau	Laag of geen vereiste	13.680	33.769	+17,4%	20.206	18.503	+9,2%
	Middengeschoold	4.626	11.147	-4,8%	6.861	8.115	-15,5%
	Hooggeschoold	7.367	19.157	-3,6%	10.836	9.806	+10,5%
Circuit	Gewoon circuit	18.539	47.537	+6,6%	29.995	28.551	+5,1%
	Werken en leren	104	337	-11,3%	137	256	-46,5%
	Vervanging brugpensioen	43	96	-20,0%	112	184	-39,1%
	Tijdelijk	3.777	10.302	-6,8%	3.885	4.731	-17,9%
	Studentenjobs	3.210	5.801	+37,4%	3.774	2.702	+39,7%

Rood = > 10 ppt. onder gemiddelde / Groen = > 10 ppt. boven gemiddelde

Ontvangen vacatures

Voor het eerst sinds het begin van de crisis vertonen de vacaturecijfers van de VDAB een teken van herstel. Het aantal ontvangen en openstaande vacatures ligt niet langer lager dan een jaar geleden. De omslag was de voorgaande maanden aangekondigd; de cijfers van januari en februari 2010 verschilden nauwelijks van de cijfers van begin 2009. Wat het aantal ontvangen vacatures betreft is de omslag wel zeer abrupt. Met 25.673 ontvangen vacatures scoort maart 2010 aanzienlijk beter dan maart vorig jaar (21.078 ofwel +21,8%).

Verskillende factoren verklaren deze bijzonder opvallende toename.

Ten eerste is maart altijd een maand met veel vacatures, de korte maand februari is doorgaans een zwakke maand. Een toename lag dus in de lijn van de verwachtingen. (Maart 2008 vormt daarop wel de spreekwoordelijke uitzondering.)

Daarnaast heeft de lange en koude winter sectoren zoals de horeca belet om al in februari volop te rekruteren. Voor de horeca zien we op één maand tijd een toename van het aantal ontvangen vacatures met 64,7%. Ook de paasvakantie verklaart deze toename.

De paasvakantie verklaart voor een stuk ook de piek in het aantal ontvangen en openstaand studentenjobs. Ook dit is een jaarlijks terugkerend fenomeen, al is de toename dit jaar wel bijzonder uitgesproken. Kiezen de werkgevers uit voorzichtigheid voorlopig vooral voor flexibele en in de tijd beperkte contracten, vooraleer opnieuw over te gaan tot vaste aanwervingen? Dat

de vacatures ontvangen via uitzendkantoren eveneens sterk toenemen, ondersteunt deze veronderstelling.

Vandaag vergelijken we ook met cijfers uit volle crisisperiode. Een toename ten opzichte van vorig jaar is dus geen reden tot euforie, enkel een signaal dat de economie langzaam herstelt. Het gestegen aantal vacatures duidt ook op een reële verbetering op de Vlaamse arbeidsmarkt. Van bijna alle sectoren ontving de VDAB aanzienlijk meer vacatures dan de afgelopen maanden.

De uitzonderlijke cijfers van maart zorgen er voor dat de balans ook voor de eerste drie maanden van 2010 positief. Ondanks de matige cijfers van januari en februari ontving de VDAB in het eerste kwartaal van 2010 toch 6,2% meer vacatures dan tijdens het eerste kwart van 2009.

Openstaande vacatures

Het cijfer voor het aantal ontvangen vacatures durft al wel eens bokkensprongen maken. Het aantal openstaande vacatures evolueert veel geleidelijker en geeft een beter beeld op de evolutie van de Vlaamse vacaturemarkt. Ook dit cijfer is gestegen. Met 37.903 openstaande vacatures doet maart 2010 het 4,1 procent beter dan maart vorig jaar (36.424). Ten opzichte van eind februari 2010 (35.532) noteren we een toename met 6,7 procent.

Dat het aantal openstaande vacatures de scherpe toename van het aantal ontvangen jobs niet in dezelfde mate volgt is gebruikelijk. Het hoge aantal Vlaamse werkzoekenden zorgt er ook voor dat vacatures gemakkelijker ingevuld raken dan enkele jaren geleden. Vacatures staan dus minder lang open waardoor het aantal openstaande vacatures slechts relatief geleidelijk toeneemt.

Beroepen en sectoren

	Ontvangen maa. 2010	Ontvangen tem maa. 2010	tov zelfde periode vorig jaar	Openstaand eind maa. 2010	Openstaand eind maa. 2009	Vershil
Best scorende sectoren						
Textiel, kleding en schoeisel	66	338	+141,4%	280	86	+225,6%
Banken, verzekeringen, post en telecom	532	1.248	+55,8%	991	1.016	-2,5%
Transport en logistiek	727	1.617	+52,0%	899	808	+11,3%
Metaal	605	1.396	+48,5%	829	1.038	-20,1%
Chemie, rubber en kunststof	149	434	+46,6%	176	211	-16,6%
Minder goed scorende sectoren						
Uitzend- en selectiekantoren	6.753	16.445	-1,1%	9.529	6.098	+56,3%
Onderwijs	1.718	4.929	-3,6%	1.303	1.491	-12,6%
Overige industrie	77	187	-11,4%	95	133	-28,6%
Informatica, diensten aan bedrijven	2.944	6.964	-17,8%	4.902	5.880	-16,6%
Openbare besturen	1.223	2.703	-22,6%	1.438	2.126	-32,4%
Best scorende beroepen						
Andere in de diensten	545	1.530	+65,8%	1.155	770	+50,0%
Werknemer verkeer	624	1.410	+30,6%	676	594	+13,8%
Secretaresse, dactylografe	866	1.903	+24,5%	1.138	648	+75,6%
Havenarbeider, magazijnier	704	1.201	+24,2%	430	380	+13,2%
Bouwarbeider	824	1.904	+22,8%	1.258	1.306	-3,7%
Minder goed scorende beroepen						
Technicus	791	1.810	-24,5%	1.456	1.695	-14,1%
Andere hogere bedienden	654	1.545	-24,9%	979	1.053	-7,0%
Andere onderwijs	196	591	-25,3%	227	453	-49,9%
Maatschappelijk assistent	165	381	-26,3%	128	213	-39,9%
Economist, adviseur bedrijfsbeheer	89	207	-36,9%	167	238	-29,8%

Net zoals de voorgaande maanden staan de sectoren die het afgelopen jaar het zwaarst te lijden hadden onder de crisis, bij de best presterende sectoren. Verschillende banken hebben de afgelopen maand grote aanwervingen aangekondigd. Dat het aantal vacatures voor deze sector sterker dan gemiddeld groeit, verbaast dus niet. De sector 'transport en logistiek' staat voor het eerst in de top vijf van best scorende sectoren. De afgelopen maanden viel de sector daar net buiten. Dat deze sector opnieuw aanwerft na een rampzalige periode duidt ook op een reël herstel van de economie. De sector is immers volledig afhankelijk van goederen die in Vlaanderen en daarbuiten geproduceerd en geconsumeerd worden.

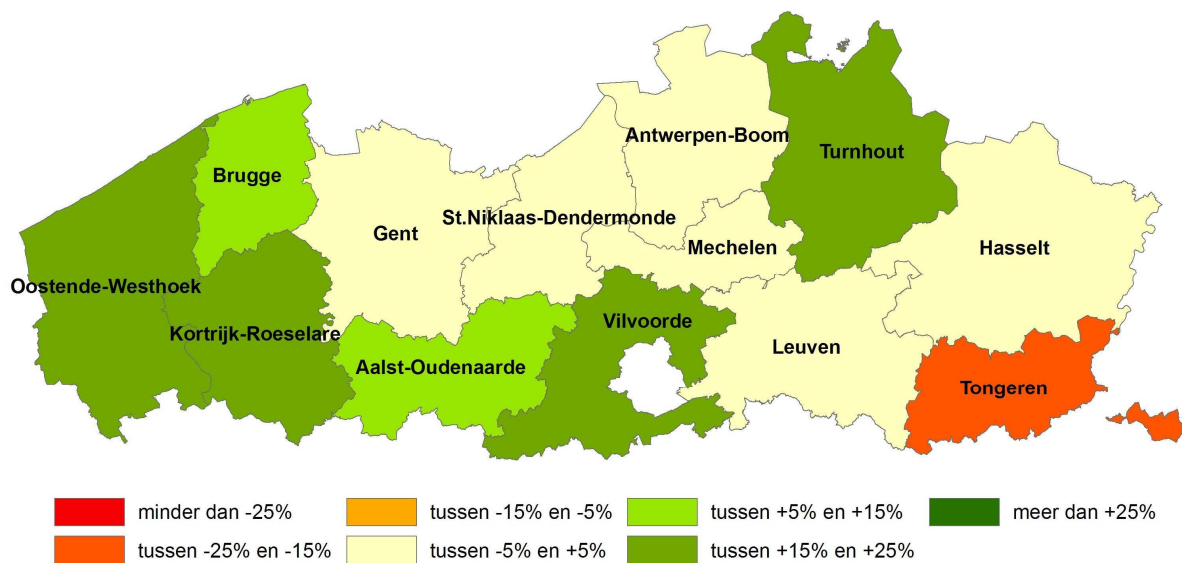
Dat sector van uitzend- en selectiekantoren nog bij de minder goed presterende sectoren staat, ondanks de sterke toename

van het aantal via de sector ontvangen vacatures tijdens de afgelopen maand (+40,2%), heeft alles te maken met de relatief zwakke cijfers van januari en februari.

Ook in bovenstaande tabel rukken de beroepen uit de sector 'transport en logistiek' op in de top vijf van best scorende sectoren. De vraag naar bouwarbeiders is eveneens gestegen in vergelijking met vorig jaar.

Regionaal

Voor de helft van de Vlaamse regio's ontving de VDAB tijdens het eerste kwartaal van 2010 ongeveer evenveel vacatures als een jaar geleden. In de andere helft van de regio's evolueert het vacatureaanbod al duidelijk positief. Enkel voor de kleine regio Tongeren telt de VDAB vandaag duidelijk minder vacatures dan een jaar geleden.



Toelichting

Een gedetailleerde toelichting bij de tabellen (definities, indelingen, waarnemingsveld,...) wordt verspreid via de VDAB-website (zie <http://arvastat.vdab.be/arvastat/indexhelp.htm>).

Meer informatie:

VDAB Studiedienst
Keizerslaan 11, 1000 Brussel
02 506 15 88
studiedienst@vdab.be
www.vdab.be/trends